

# RC BODY BUILD SERIES NIGHT STAGE #010

RCボディビルドシリーズ ナイトステージ #010

適合—SP.1728 トヨタ セリカ

GT-FOUR RC (ST185) その他

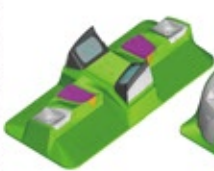


テールランプ/ウインカーも  
LEDを組み込み可能!

材質—ポリカーボネート(透明)

本製品はナイトステージを再現するためのライトボッドです。取り付けには加工が必要です。

## ◆LIGHT PARTS-A



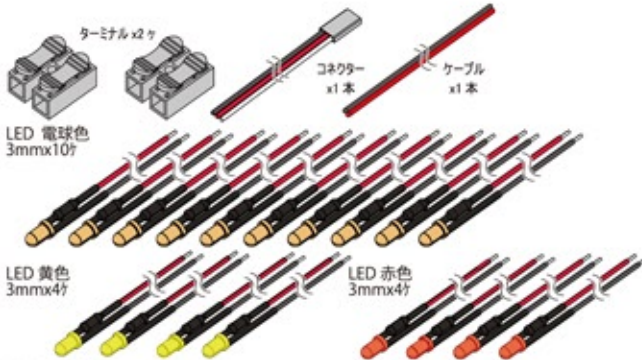
## ◆LIGHT PARTS-B



## ◆LAMP PODS PARTS



No.62730 RCボディビルドシリーズ ナイトステージ #010



No.62710

RCボディビルドシリーズ ナイトステージ #010 電飾用LED24ヶ付

**Radio Control Parts**  
**ABC HOBBY**

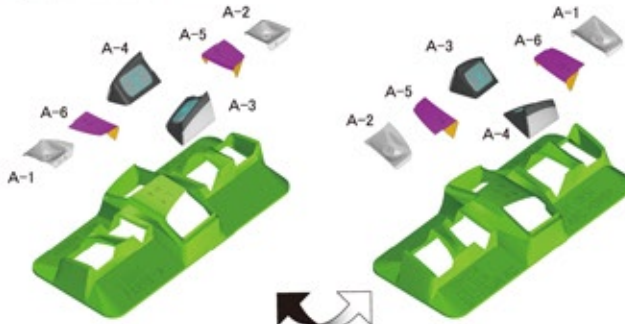
## ■ 部品のカット

ハサミ、カッターナイフ等で **緑色** 部分を切り取ってください。

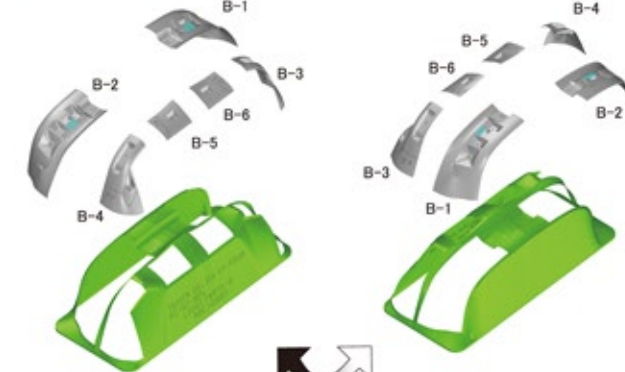
カット後は部品表面の保護フィルムをはがしてください。

注)少し大き目に切り取ってください。

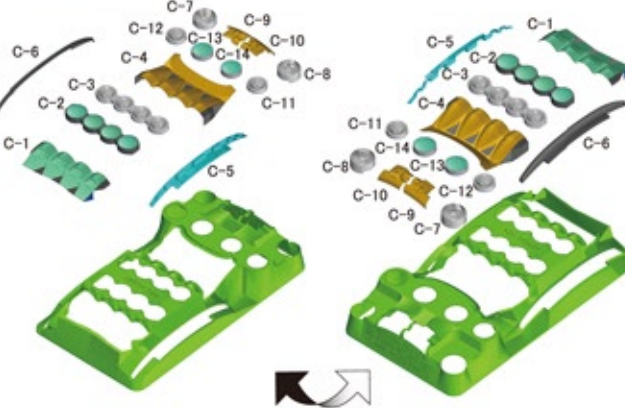
### ◆LIGHT PARTS-A



### ◆LIGHT PARTS-B

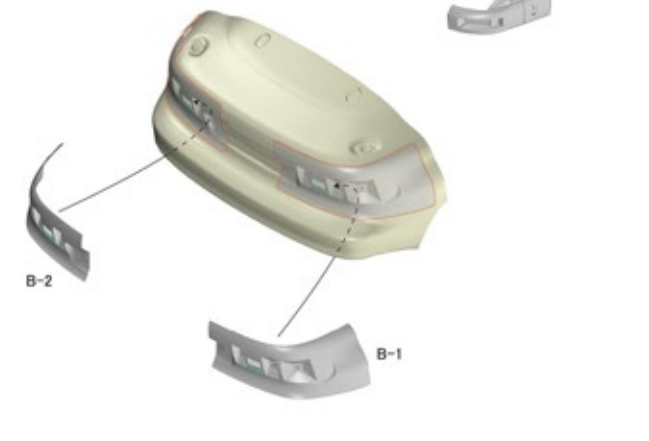
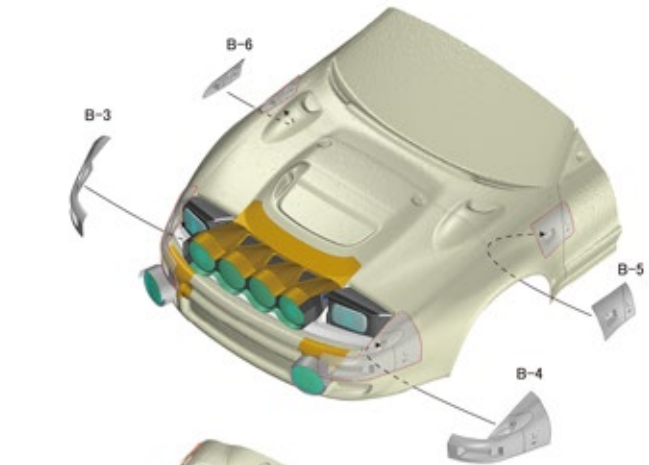
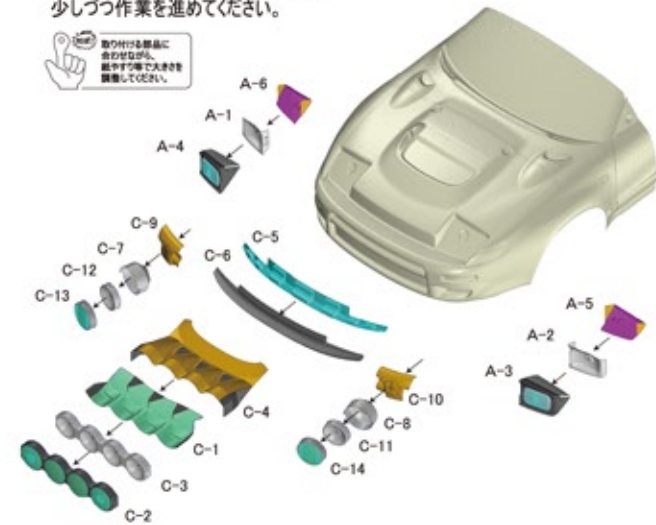


### ◆LAMP PODS PARTS

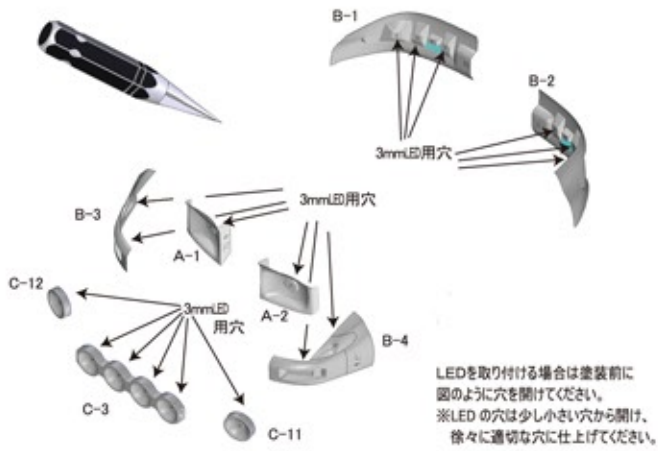


## ■ 部品のフィッティング

各部品とフィッティングを調整しながら  
少しずつ作業を進めてください。

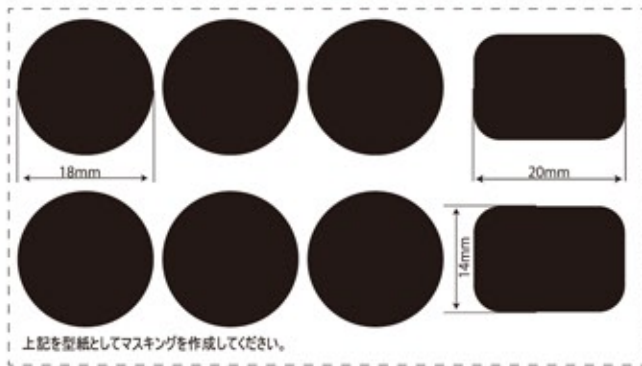


## ■LEDの取り付け穴加工

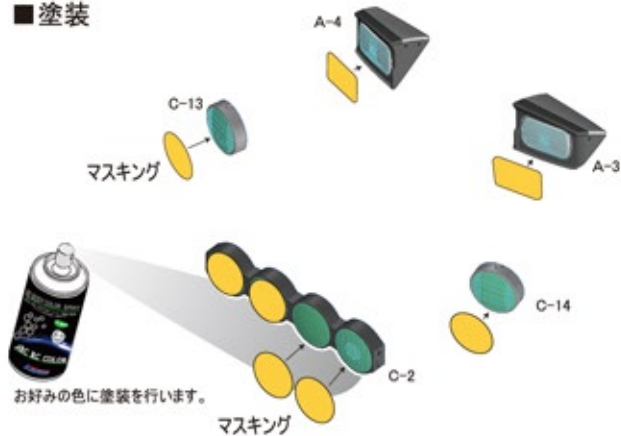


## ■マスキング

### マスキング型紙原寸サイズ

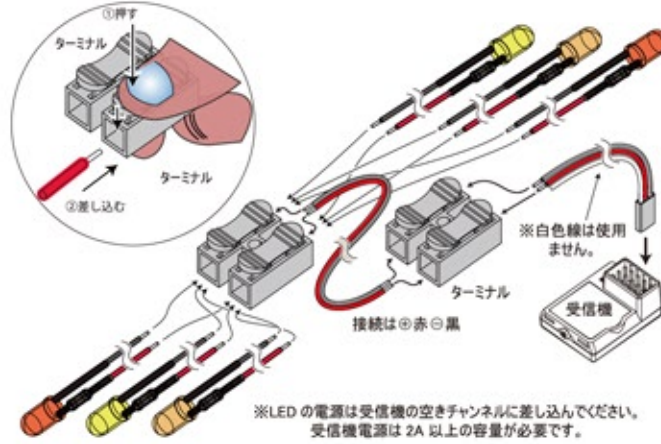


## ■塗装

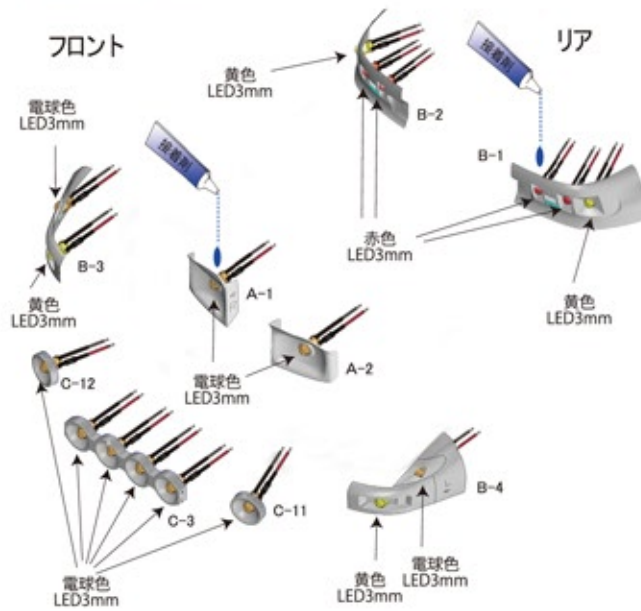


## ■LEDの点灯 確認

LEDを下図のように接続し、取付前に点灯確認を行ってください。



## ■LEDの取り付け

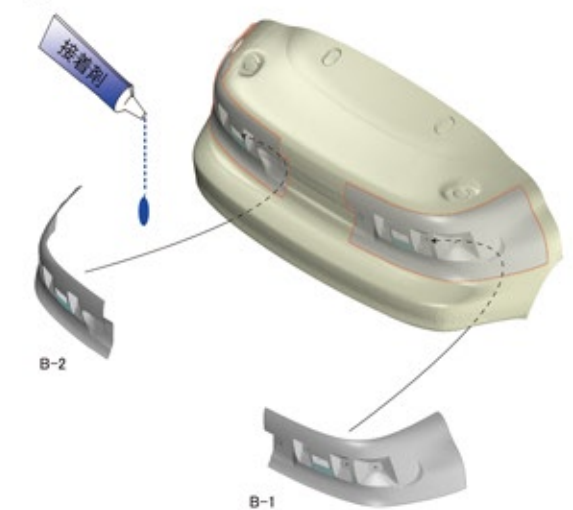


## ■部品の取り付け

### フロント



### リア



別売  
No.70506 つくんジャー  
ポリカーボネート専用の接着剤

